

LE BÉNÉVOLAT DANS LE SPORT EN ITALIE

Coupe Molière – Madrid

13 au 18 septembre 2016

Sommaire

1- Les sports en Italie : quelques chiffres et constats

2- La situation du bénévolat en Italie

3- Exemple concret avec un dirigeant du club de rugby de Florence

Le sport en Italie - données clés

- 4.530.000 licenciés environ, légère augmentation (+1,5% depuis 2009)

- Les 4 premières disciplines représentent près de la moitié des licenciés

	Nbre licenciés	% total
Football	1.099.000	24%
Volleyball	373.000	8%
Basketball	309.000	7%
Tennis	309.000	7%
Autres sports	2.440.000	54%
TOTAL licenciés	4.530.000	100%

- Certaines sport sont plus pratiqués dans certaines régions
- 27% seulement des licenciés sportifs sont des femmes; 55% de tous les licenciés sportifs ont moins de 18 ans.

Le sport en Italie vs autres pays européens

- La pratique du sport en Italie est inférieure à la moyenne européenne
 - ✓ Italie : 60% des personnes interrogées ne font jamais de sport contre 42% en moyenne en Europe (42% en France – 25% en Allemagne et 9% en Suède)
 - ✓ Tendances en hausse par rapport à 2009 : +5% pour l'Italie vs + 3% pour l'Europe

Le bénévolat en Italie – les enjeux

- Définition
 - ✓ activité a temps plein ou partiel, formelle ou informelle
 - ✓ entreprise de son propre libre arbitre
 - ✓ sans recherche de gain financier
- Avantages
 - ✓ développe la cohésion sociale, l'intégration, la solidarité et donne une autosatisfaction de contribution à la vie sociale.
 - ✓ permet d'acquérir de l'expérience qui pourrait permettre d'obtenir un travail
 - ✓ peut aider les jeunes qui cherchent une voie professionnelle

Le bénévolat est essentiel dans le système sportif car pas assez d'argent pour rémunérer tout le staff et peut aider à faire que les gens s'inscrivent dans les clubs.

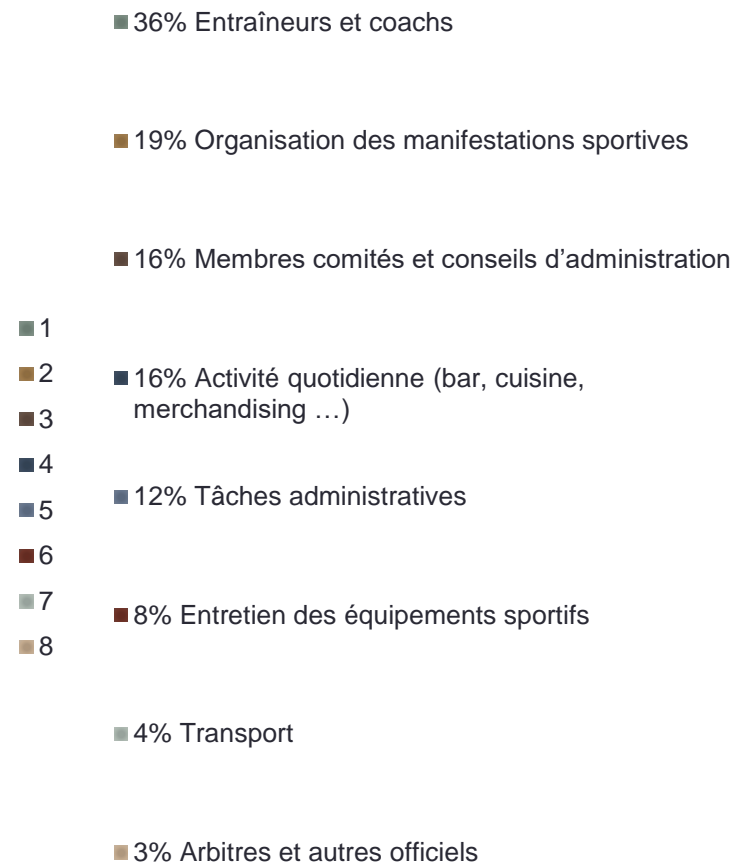
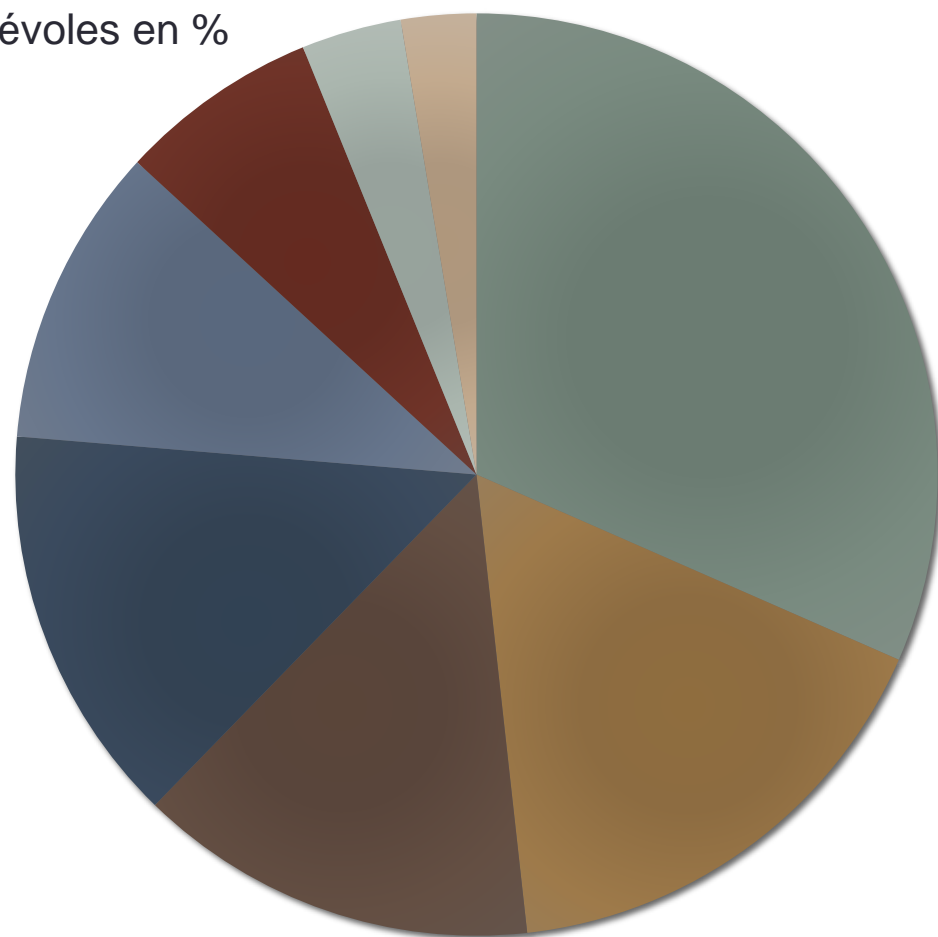
- En Italie, en moyenne 92% des personnes composant le staff sont bénévoles

Le bénévolat en Italie - profil et temps consacré

- Profil type du bénévole et temps consacré :
 - ✓ Les facteurs qui motivent les gens à faire du bénévolat sont l'âge, les études, la classe sociale et leur pratique sportive
 - ✓ 22% des bénévoles ne le sont que pour des événements spéciaux, 36% y consacrent entre 1 et 5 heures par semaine, et 32% entre 6 et 20 heures.

Le bénévolat en Italie - activités des bénévoles

Répartition des activités des bénévoles en %
































Source : special eurobarometer

Le bénévolat en Italie vs autres pays européens

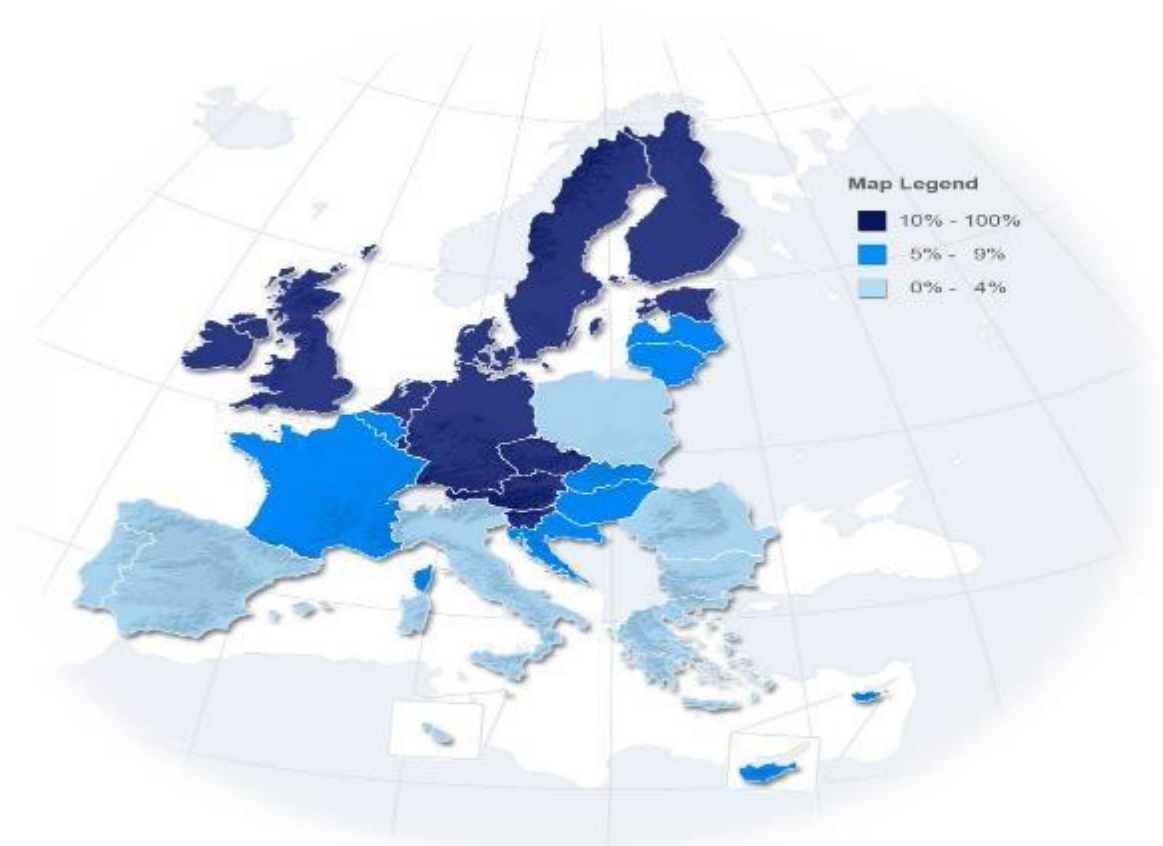
- Les bénévoles sportifs représentent 7 % de la population européenne
- Les pays qui comptent le plus de bénévoles sont :
 - ✓ la Suède (25 %), les Pays-Bas (18%) et le Danemark (18%)
 - ✓ l'Italie se situe parmi les pays qui comptent le moins de bénévoles (3%) avec la Grèce, la Bulgarie, la Roumanie, la Pologne (3%) devant le Portugal (2%)
- La proportion de bénévoles est restée stable depuis 2009
- Il existe une corrélation entre la pratique du sport et le bénévolat : les pays ayant le taux de bénévoles le plus important sont aussi ceux qui ont le plus de sportifs (en % de la population) => importance capitale à développer le bénévolat

Le % de bénévoles dans les pays européens

 SE	25%
 NL	18%
 DK	18%
 IE	15%
 LI	13%
 FI	13%
 EE	12%
 SI	12%
 AT	12%
 UK	10%
 CZ	10%
 DE	10%
 BE	9%
 LV	8%
 HR	8%
 EU	7%
 FR	7%
 HU	6%
 SK	6%
 LT	5%
 CY	5%
 ES	4%
 MT	4%
 PL	3%
 BG	3%
 RO	3%
 EL	3%
 IT	3%
 PT	2%

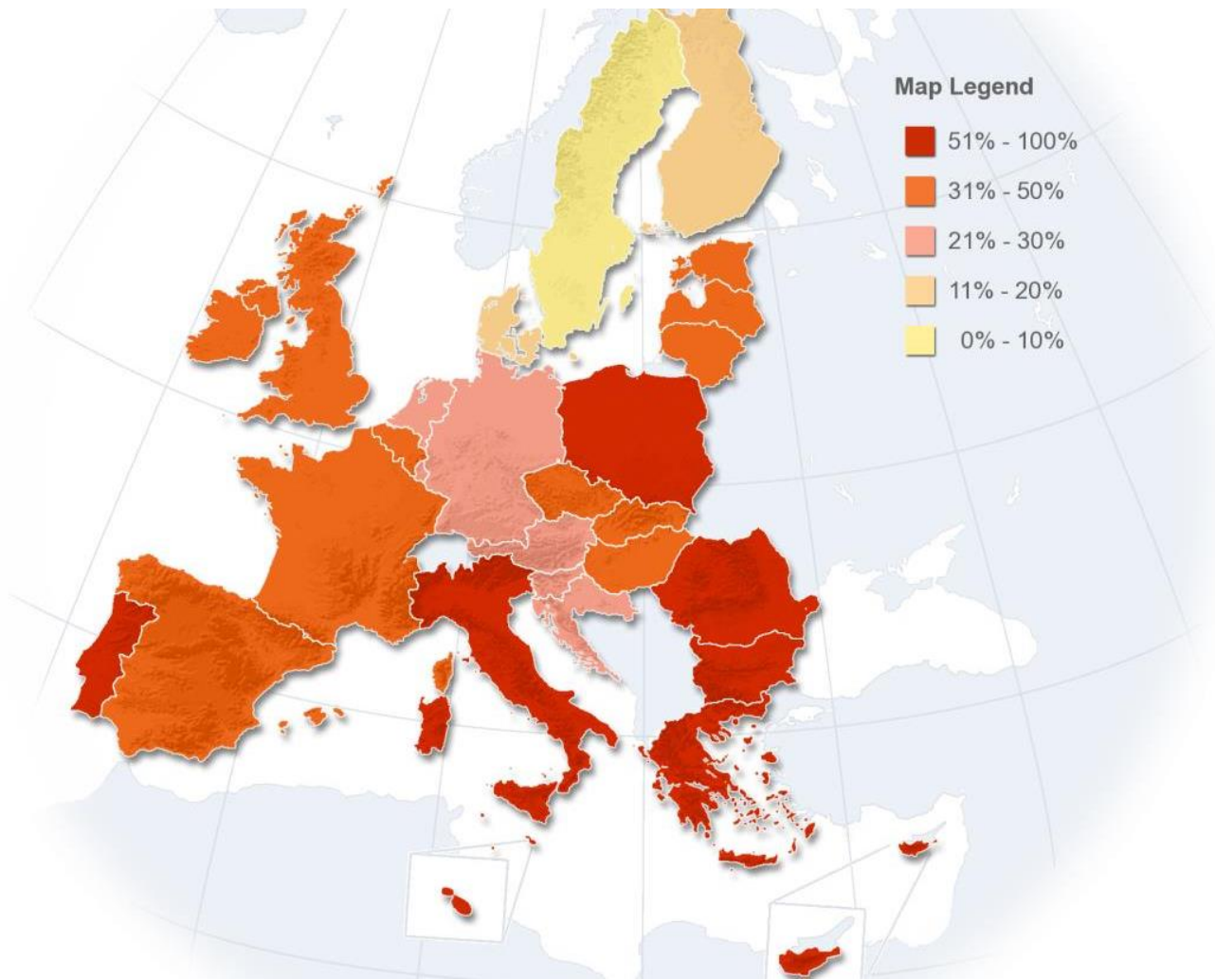
Question: QD12. Do you engage in voluntary work that supports sporting activities?

Answers: Yes



Le % de pratiquants de sport en Europe

 EL	55%
 CY	54%
 PL	52%
 LT	46%
 ES	44%
 HU	44%
 FR	42%
 EU	42%
 SK	41%
 LV	39%
 EE	36%
 UK	35%
 CZ	35%
 IE	34%
 BE	31%
 HR	29%
 NL	29%
 DE	29%
 LU	29%



Exemple concret avec un dirigeant du club de rugby de Florence

- Combien de bénévoles par rapport aux salariés dans le staff?
 - Environ 60 bénévoles pour 50 salariés; ne correspond pas à la moyenne car grand club donc plus de moyens.
- Quels travaux font les bénévoles?
 - Principalement sur le terrain (entraîneurs, soigneurs) et s'occupent du merchandising. Certains sont aussi en cuisine.
- Qu'est ce qui motive les gens à faire du bénévolat et quelles satisfactions ça leur apporte?
 - S'impliquer dans une activité qui est une passion, satisfaction personnelle et rencontre de nouvelles personnes.

Sources

Principales sources de recherches :

Etude Eurobarometer « Sport and physical activity » réalisée fin 2013 pour la Commission européenne. Taille de l'échantillon XX dont Italie XX

- Rapport « i numeri dello sport in Italia » CONI (Comitato Olimpico Nazionale Italiano)
- Piano Nazionale per la promozione dell'attività sportiva 2014-2015 (sportgoverno.it)
- Entretien avec responsable club de rugby Firenze 1931

Importance du sport dans la société : enjeux de santé publique, d'éducation, d'intégration...

Importance du bénévolat dans le développement du sport

LES STRUCTURES EN ITALIE

- Fondazione Italiana per il Volontariato, FIVOL
- (Fondation Italienne pour le Volontariat)
- Centro Nazionale per il Volontariato, CNV
- (Centre National pour le Volontariat)
- FOCSIV, Volontari nel mondo
- (Volontaires dans le monde)
- Osservatorio nazionale per il volontariato
- (Observatoire national pour le volontariat)
- Volontariato Internazionale per lo Sviluppo, VIS
- (Volontariat International pour le Développement)